

Documentatie pentru membri CONAF in vederea adaugarii firmei lor in directorul membrilor

Pasul 1. Mergeti la pagina MEMBRILOR (<https://conaf.ro/membri-conaf>) si click pe CONTMEMBRU

Ordonează după:

FLORI DE IE ★★★★★ 68

"Flori de ie" este un proiect proaspăt, centrat pe la populară românească, gândit și prezentat de drag, din dorința și nevoia de a readuce [...]

Adresa: Str. Plantelor, nr 17, Sector 2, Bucuresti, Romania 023971

TRIVEO MEDIA AD SRL ★★★★★ 68

Părinții spun despre noi că suntem programatori, website design-eri și developeri. Prietenii spun despre noi că suntem o echipă cu ani de experiență în [...]

Adresa: Strada Alecu Russo Nr. 13-19, Bucuresti, Romania 020522

Afaceri 2
Arta/Cultura 0
Auto/Moto 0
Casa si Grădina 0

Pasul 2. Odata ajunsi pe pagina de login, daca deja aveti cont va puteti loga daca nu o sa trebuiasca sa va faceti cont pentru asta trebuie sa dati click pe ADAUGA CONT NOU (se gaseste undeva jos in partea stanga 😊)

CONT MEMBRU

CONAF
CONFEDERAȚIA NAȚIONALĂ
PENTRU ANTREPRENORAT FEMININ

Nume firmă (Atenție! numele firmei va fi numele de utilizator și nu poate fi schimbat)

Parola

Tine-mă minte

uitat parola?

Pasul 3. Completati cu numele firmei ca nume de utilizator pentru a ne fi noua usor sa va descoperim in lista noastra de membri si astfel pentru a va confirma inscrierea

Cont membru - CONAF

https://conaf.ro/cont-membru/?w2dc_action=register&redirect_to=https://conaf.ro/cont-membru/

ACASA | DESPRE NOI | EVENIMENTE | ARTICOLE | MULTIMEDIA | CONTACT

CONT MEMBRU

ESTI MEMBRU CONAF? INREGISTREAZA-TE!

Nume firmă (Atentie: numele firmei va fi numele de utilizator si nu poate fi schimbat)

Adresa de email

Confirmarea inregistrarii si parola vă vor fi trimise prin e-mail.

Adauga Cont Nou

Autentificare | Ai uitat parola?

Pasul 4: Dupa ce am primit cererea dvs. vom verifica apartenenta dvs. la CONAF si daca totul este OK vom confirma inscrierea dvs. la director si va vom emite o parola provizorie

Pasul 5: Dupa ce veti primit confirmarea si parola provizorie mergeti si va logati pe pagina CONT MEMBRU (<https://conaf.ro/cont-membru/>), dupa logare sunteti indrumati pe dashboard-ul contului dvs.

Cont membru - CONAF

https://conaf.ro/cont-membru/

ACASA | DESPRE NOI | EVENIMENTE | ARTICOLE | MULTIMEDIA | CONTACT


CONT MEMBRU

+ Adauga Firma Log out

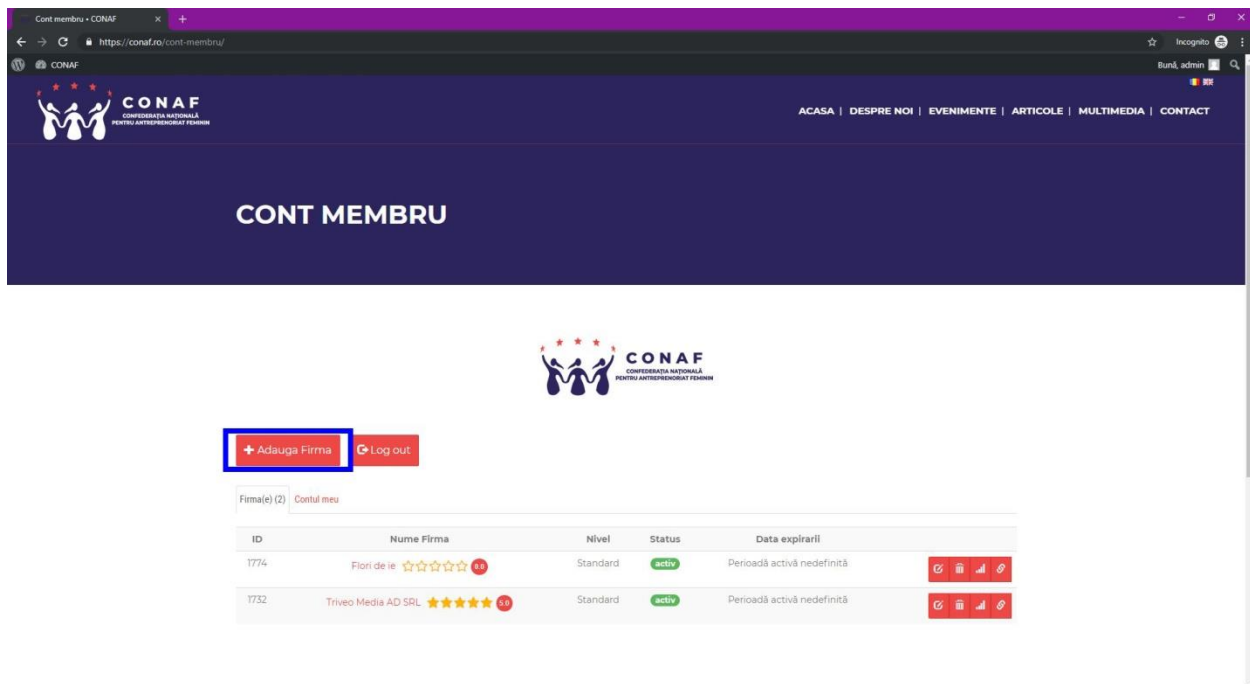
Firma(e) (2) Contul meu

ID	Nume Firma	Nivel	Status	Data expirarii
1774	Flori de te ☆☆☆☆☆ 4.8	Standard	activ	Perioadă activă nedefinită
1732	Triveo Media AD SRL ★★★★★ 4.9	Standard	activ	Perioadă activă nedefinită

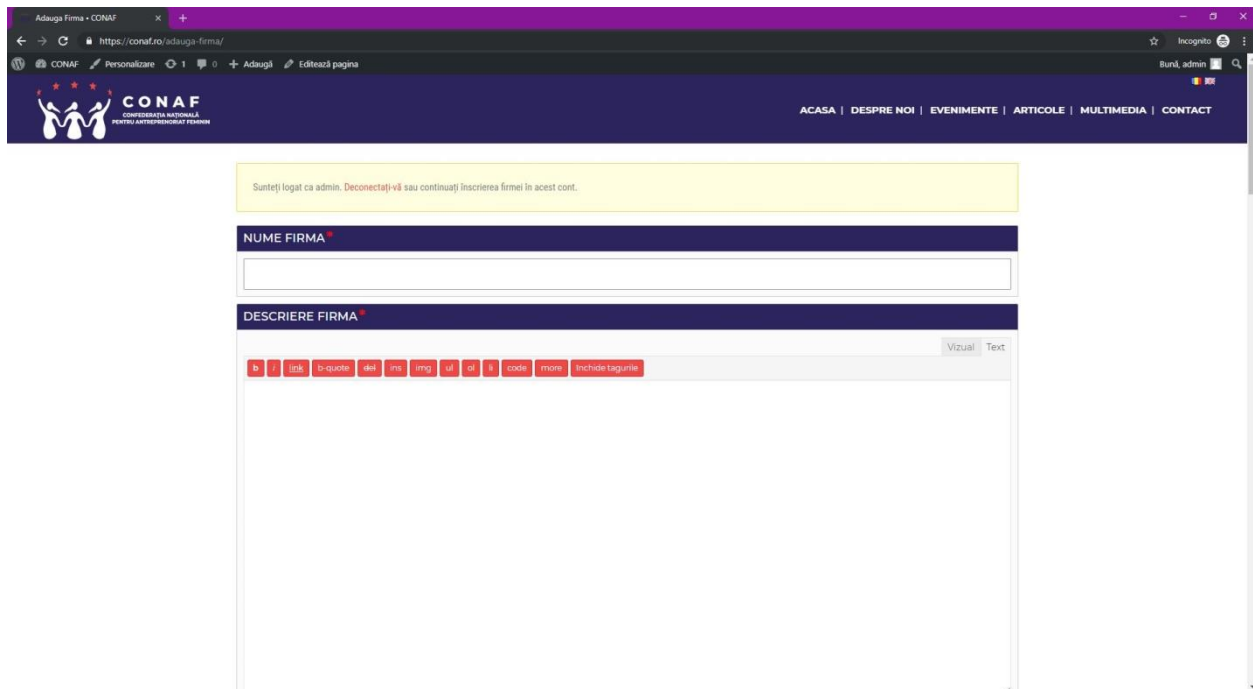
Pasul 6. In cazul care doriti sa schimbatii parola provizorie cu o parola noua accesati CONTUL MEU si urmati pasii de acolo



Pasul 7. Acum totul e gata pentru a introduce firma dvs. in randul membrilor CONAF accesand ADAUGA FIRMA.



Pasul 8. Completati formularul adaugand datele firmei dvs.



Pasul 9. Spor la NETWORKING si PARTENERIATE

*Poate parea complicat dar va asiguram ca nu este, dupa confirmarea inscrierii in mod obisnuit adaugarea firmei la director nu ar trebui sa dureze mai mult de 5 minute. In cazul in care intampinati ceva problema dorim sa va asiguram ca aveti tot suportul nostru si avem nevoie sa ne trimiteti un email la adresa contact@redzebra.ro cu problemele intampinate si vom incerca sa le rezolvam impreuna 😊